

ព័ត៌មានអំពីភាគហ៊ុន

មិថុណា

២០១៧

ភាគហ៊ុនដែលចុះបញ្ជីនៅផ្សារមូលបត្រកម្ពុជា



PWSA



GTI



PPAP



PPSP



PAS



ដើម្បីទទួលបានព័ត៌មានល្អៗជាច្រើនទៀត សូមចូលទៅកាន់គេហទំព័រ៖
www.csx.com.kh

សេចក្តីប្រកាស

សៀវភៅព័ត៌មាននេះ ត្រូវបានចងក្រងឡើង ក្នុងគោលបំណងផ្តល់ព័ត៌មាន និង ការអប់រំប៉ុណ្ណោះ។ ក្រុមហ៊ុន ផ្សារមូលបត្រកម្ពុជា (ផ.ម.ក.) បានខិតខំនឹងយកចិត្តទុកដាក់ផ្តល់នូវភាពត្រឹមត្រូវនៃព័ត៌មានដែលមាននៅក្នុងសៀវភៅនេះ ប៉ុន្តែមិនអាចទទួលខុសត្រូវលើការខាតបង់ ឬខូចខាតណាមួយដែលកើតមានឡើង បណ្តាលមកពីការប្រើប្រាស់សៀវភៅព័ត៌មាននេះឡើយ។



● សេចក្តីសង្ខេបអំពីក្រុមហ៊ុន

ឆ្នាំបង្កើត: ១៨៩៥ ចំនួនបុគ្គលិក: ១.០៣០នាក់



ឯកឧត្តម ស៊ឹម ស៊ីថា
អគ្គនាយក

> រដ្ឋាករទឹកស្អុយត្រង់ភ្នំពេញ (រ.ទ.ស.ភ) ត្រូវបានបង្កើតឡើងជាគ្រឹះស្ថានសាធារណៈដែលមានលក្ខណៈសេដ្ឋកិច្ច ស្ថិតក្រោមច្បាប់ស្តីពីលក្ខន្តិកៈទូទៅនៃសហគ្រាសសាធារណៈ។ នៅថ្ងៃទី១៨ ខែមេសា ឆ្នាំ២០១២ រ.ទ.ស.ភ បានចុះបញ្ជីជាផ្លូវការនៅក្រុមហ៊ុនផ្សារមូលបត្រកម្ពុជា ដោយបានបោះផ្សាយលក់មូលបត្រសាធារណៈចំនួន ១៣.០២៥.៩៧៥ ភាគហ៊ុន ដែលស្មើនឹង ១៥% នៃចំនួនភាគហ៊ុនធម្មតាសរុប។

> រ.ទ.ស.ភ បានប្តេជ្ញាចិត្តបន្តធ្វើឱ្យសេវាផ្គត់ផ្គង់ទឹកស្អុយរបស់ខ្លួនមានការរីកចម្រើនប្រកបដោយគោរព ព្រមទាំងធ្វើជាអ្នកផ្តល់ប្រឹក្សា ជាអ្នកសម្របសម្រួល ដើម្បីឱ្យប្រជាពលរដ្ឋរស់នៅក្នុងទីប្រជុំជន ខេត្ត-ក្រុង នៅទូទាំងព្រះរាជាណាចក្រកម្ពុជា និងប្រជាពលរដ្ឋរស់នៅក្នុងបណ្តាប្រទេសកំពុងអភិវឌ្ឍន៍ ក្នុងពិភពលោកមានទឹកស្អុយប្រើប្រាស់ទាំងអស់គ្នា។

> បេសកកម្មរបស់ រ.ទ.ស.ភ គឺជាធានាផ្គត់ផ្គង់ទឹកស្អុយគ្មានមេរោគ ២២ម៉ោងក្នុងមួយថ្ងៃ ពង្រីកផ្គត់ផ្គង់មួយសប្តាហ៍ មានមានសម្ពាធគ្រប់គ្រាន់ និងក្នុងតម្លៃមួយសមស្របជូនប្រជាពលរដ្ឋទូទាំងរាជធានីភ្នំពេញ និងទីប្រជុំជនរបស់ខេត្តកណ្តាល ដែលជាប់នឹងរាជធានីភ្នំពេញ ដោយមិនមើលរំលងប្រជាពលរដ្ឋក្រីក្រ។ ក្រៅពីនេះ រ.ទ.ស.ភ បាននឹងកំពុងចែករំលែកបទពិសោធន៍ការងាររបស់ខ្លួនដល់បណ្តារដ្ឋាករទឹក ខេត្ត-ក្រុង មួយចំនួននៅក្នុងព្រះរាជាណាចក្រកម្ពុជា ព្រមទាំងបណ្តាអង្គការទឹកស្អុយក្នុងតំបន់ និងក្នុងពិភពលោកតាមសំណូមពរសំដៅ សម្រេចបាននូវ គោលដៅអភិវឌ្ឍន៍សហប្រតិបត្តិកម្មជា កិច្ចជាគោលដៅអភិវឌ្ឍន៍សហប្រតិបត្តិកម្មពិភពលោក។

● ព័ត៌មានអាជីវកម្ម

- > ក្នុងឆ្នាំ២០១៦ រ.ទ.ស.ភ ផលិតទឹកស្អុយបានចំនួន ១៧៨.២៣២.០៣៩ ម៉ែត្រគូប ដោយគោរពតាមស្តង់ដាររបស់អង្គការសុខភាពពិភពលោក និងបានបណ្តាញទឹកជូនប្រជាពលរដ្ឋ បានចំនួន២១.៨១១បណ្តាញ។ ត្រឹមដំណាច់ឆ្នាំ២០១៦នេះ រ.ទ.ស.ភ មានបណ្តាញចែកចាយសរុបរួមរឹត ៤.៧៩៥គីឡូម៉ែត្រ សម្រាប់ផ្គត់ផ្គង់ទឹកស្អុយអតិថិជនសរុបចំនួន ៣១០.៨៣៥បណ្តាញ។
- > សម្រាប់ដំណាច់ការិយបរិច្ឆេទថ្ងៃទី៣១ ខែធ្នូ ឆ្នាំ២០១៦ រ.ទ.ស.ភ មានចំណូលសរុប ១៩៨.១៧៩.៨៧២.០០០រៀល និងចំណេញសុទ្ធត្រ្រាយបង់ពន្ធ ៤២.៤៧៣.១០២.០០០រៀល។ នាថ្ងៃទី៣១ ខែធ្នូ ឆ្នាំ២០១៦ ទ្រព្យសកម្មរបស់ រ.ទ.ស.ភ មានចំនួន ១.២៤៧.៧២៩.៦០០.០០០រៀល និងមូលធនសរុបមានចំនួន ៨១៩.៩៧១.៧៩២.០០០រៀល។
- > នៅថ្ងៃទី២០ ខែធ្នូ ឆ្នាំ២០១៦ រ.ទ.ស.ភ បានទទួលបានរង្វាន់ The International Socrates Award នៅទីក្រុង Oxford ប្រទេសអង់គ្លេស។

● គោលនយោបាយភាគលាភ

ក្រោយពីបានអនុម័តលើគណនី លើពិនិត្យឃើញថាមានចំណេញ ក្រុមប្រឹក្សាភិបាលនៃរដ្ឋាករទឹកស្អុយត្រង់ ភ្នំពេញ អាចសម្រេចផ្ទេរទឹកប្រាក់ទាំងនោះដើម្បី៖

- ១- ការទូទាត់ការខាតបង់នៅក្នុងឆ្នាំកន្លងទៅ
- ២- បន្ទាប់ពីបានទូទាត់ការខាតបង់នៅក្នុងឆ្នាំកន្លងទៅរួច ប្រសិនបើមានប្រាក់ចំណេញនោះប្រាក់ចំណេញនេះត្រូវបែងចែកសម្រាប់៖
 - ក- ថ្លៃជំនួយសេវាដល់ភ្នាក់ងារ និងនិយោជិត តាមលក្ខខណ្ឌ៖
 - ក្នុងករណីប្រាក់ចំណេញនៅសល់មានចំនួនពី ៥% ដល់ ១០% នៃចំណាយដំណើរការរបស់ រដ្ឋាករ ទឹក ស្អុយត្រង់ភ្នំពេញ សរុបក្នុងឆ្នាំ នោះការថ្លៃជំនួយសេវាស្រូវស្មើនឹងមួយខែនៃប្រាក់បៀវត្សសុទ្ធសារពលរបស់ភ្នាក់ងារ និងនិយោជិតម្នាក់ៗ
 - ក្នុងករណីប្រាក់ចំណេញលើសពី ១០% ដល់ ២០% នៃចំណាយដំណើរការរបស់ រដ្ឋាករទឹកស្អុយត្រង់ភ្នំពេញ សរុបក្នុងឆ្នាំ នោះការថ្លៃជំនួយសេវាស្រូវស្មើនឹងពីរខែនៃប្រាក់បៀវត្សសុទ្ធសារពលរបស់ភ្នាក់ងារ និងនិយោជិតម្នាក់ៗ
 - ក្នុងករណីប្រាក់ចំណេញលើសពី ២០% នៃចំណាយដំណើរការរបស់រដ្ឋាករទឹកស្អុយត្រង់ ភ្នំពេញ សរុបក្នុងឆ្នាំ នោះការថ្លៃជំនួយសេវាស្រូវស្មើនឹងបីខែនៃប្រាក់បៀវត្សសុទ្ធសារពលរបស់ភ្នាក់ងារ និងនិយោជិតម្នាក់ៗ
 - ខ- ចំនួន ២% សម្រាប់ប្រាក់សោធននិវត្តន៍ និងអសមត្ថភាពវិជ្ជាជីវៈ។
 - គ- បង្កើតភាគបម្រុងតាមច្បាប់ ៥%។
 - ឃ- បង្កើតភាគបម្រុងសេរីចំនួន ៥%។
 - ង- មូលនិធិ ៥% លើប្រាក់ចំណេញសម្រាប់បម្រើផលប្រយោជន៍សង្គម ដែលត្រូវកាត់ត្រាចូលក្នុង បន្ទុក ក្នុង ឆ្នាំ ដែលធ្វើប្រតិបត្តិការចំណាយនោះ។
- ៣- ចំនួនប្រាក់ដែលនៅសល់បន្ទាប់ពីការបែងចែកខាងលើនេះត្រូវ៖
 - ក- ដកប្រាក់រក្សាទុកដើម្បីធ្វើការវិនិយោគនាពេលខាងមុខ ដែលចំនួននេះត្រូវអនុម័តដោយក្រុមប្រឹក្សាភិបាល។
 - ខ- ប្រាក់នៅសល់ក្រោយពីការរក្សាទុកសម្រាប់ធ្វើការវិនិយោគត្រូវធ្វើការបែងចែក ៨៥% ទៅត្រូវស្នងសេដ្ឋកិច្ច និងហិរញ្ញវត្ថុ និង ១៥% ទៅភាគហ៊ុនិកដែលជាវិនិយោគិនសាធារណៈ។

ទិន្នន័យដួងឆ្នាំ	2014	2015	2016
មូលធនទីផ្សារ (លានរៀល)	382,682	441,824	356,590
ថ្លៃចុងក្រោយ	4,400	5,080	4,100
% បម្រែបម្រួល	(17.91%)	15.45%	(19.29%)
ថ្លៃមធ្យម	4,781.50	4,899.23	4,631.20
ថ្លៃខ្ពស់	5,120	6,400	5,200
ថ្លៃទាប	4,220	4,000	3,980
តម្លៃដួងឆ្នាំថ្លៃ	17	17	13.67
អនុបាតជុំបូន្ណ ^(១)	6.79%	6.90%	6.23%

អនុបាតវាយតម្លៃ			
ថ្លៃចំណេញ ^(២)	10.66	9.89	7.01
ថ្លៃតម្លៃក្នុងបញ្ជី ^(៣)	1.11	1.12	0.83
បំណុលកាលកំណត់	2.39%	3.00%	3.90%
អនុបាតកាលកំណត់បានបង់	20.00%	23.30%	28.24%
កាលកំណត់សាច់ប្រាក់ភាគហ៊ុន	105.20	152.57	159.99

អនុបាតគុណភាពអាជីវកម្ម			
ចំណេញធៀបនឹងមូលធន	6.39%	7.49%	6.14%
ចំណេញធៀបនឹងទ្រព្យសកម្ម	4.04%	4.72%	3.87%
ទ្រព្យសកម្មធៀបនឹងមូលធន	1.58	1.59	1.58
អនុបាតចរន្ត	5.41	5.06	3.31

ព័ត៌មានអំពីការលក់ភាគហ៊ុនលើកដំបូង IPO			
ថ្លៃ IPO (រៀល)			6,300
តម្លៃបារីក (រៀល)			1,000
ចំនួនភាគហ៊ុនចុះបញ្ជី		86,973,162	
ចំនួនភាគហ៊ុនបោះផ្សាយ		13,045,975	
ថ្ងៃចេញដំបូង			18/04/2012
ថ្ងៃបិទដំបូង (រៀល)			9,300
ក្រុមហ៊ុនបានទិញមូលបត្រ តួនាទី ស៊ីឃ្យូរីធី (ខេមបូឌា) ភីអិលស៊ី			

រចនាសម្ព័ន្ធភាគហ៊ុន ^(៤)	
វិនិយោគិនខ្មែរ	42.67%
វិនិយោគិនបរទេស	57.33%

ភាគហ៊ុនកាន់កាប់ភាគហ៊ុនចំនួនច្រើន ^(៥)	
ក្រសួងសេដ្ឋកិច្ច និង ហិរញ្ញវត្ថុ	85.00%

របាយការណ៍ហិរញ្ញវត្ថុ តារាងតុល្យការ	(លានរៀល)		
	2014	2015	2016
ទ្រព្យសកម្ម	1,166,051.07	1,245,432.13	1,297,729.60
• ទ្រព្យសម្បត្តិ រោងចក្រ និង បរិក្ខារ	874,742.67	936,711.94	1,036,409.54
• ទ្រព្យសម្បត្តិ រយៈពេលវែង	287,958.25	306,077.62	259,091.13
• សន្និធិ	40,501.86	53,718.24	48,394.40
• គណនីផ្លូវទទួល	30,624.91	34,315.10	34,994.55
• សាច់ប្រាក់	14,962.14	12,555.44	16,386.85
មូលធនរបស់ភាគហ៊ុន	736,168.63	783,968.18	819,971.80
• រដ្ឋមុន	541,227.28	541,227.28	541,227.28
• ចំណេញរក្សាទុក	45,747.91	56,949.13	49,273.10
បំណុល	429,882.45	461,463.95	477,757.80
• បំណុលរយៈពេលវែង	53,256.51	64,809.75	78,253.95
• គណនីផ្លូវបង់	21,509.97	27,308.00	33,384.27

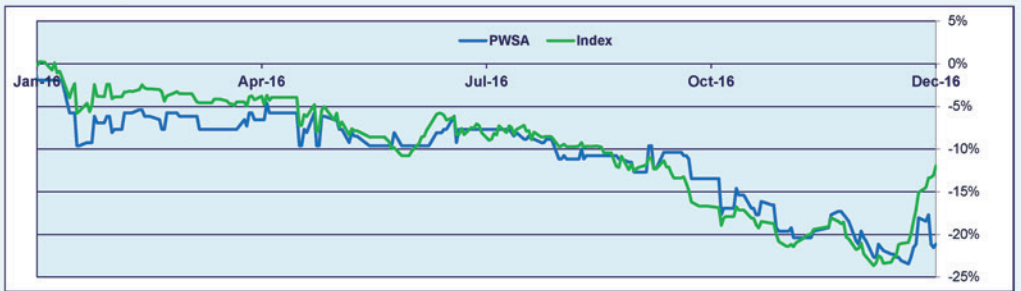
របាយការណ៍ចំណេញខាត			
ចំណូល	156,542.85	191,348.25	198,179.87
ចំណេញដុល	-	-	-
ចំណេញប្រតិបត្តិការ	44,651.58	54,642.64	57,469.47
ចំណេញសុទ្ធ	45,747.91	56,949.13	49,273.10
ចំណេញភាគហ៊ុន (រៀល)	526.00	654.79	566.53

របាយការណ៍លំហូរសាច់ប្រាក់			
សាច់ប្រាក់ពីសកម្មភាពប្រតិបត្តិការ	84,204.48	78,919.84	100,564.04
សាច់ប្រាក់ពីសកម្មភាពវិនិយោគ	(101,087.81)	(81,663.02)	(74,697.59)
សាច់ប្រាក់ពីសកម្មភាពហិរញ្ញប្បទាន	21,276.75	336.47	(22,035.03)
លំហូរសាច់ប្រាក់សុទ្ធ	4,393.43	(2,406.71)	3,831.41

ក្រុមហ៊ុនសវនកម្មសម្រាប់ឆ្នាំ២០១៦៖ ហ្វេន សន ខេមបូឌា លីមីតធីត

ក្រុមប្រឹក្សាភិបាល		មុខតំណែង	
១. ឯកឧត្តម ស៊ឹម ណារ៉ាក់	ប្រធាន (តំណាងក្រសួងឧស្សាហកម្ម និង សំបូកម្ម)		
២. ឯកឧត្តម ស៊ឹម ស៊ីថា	សមាជិក (អគ្គនាយករ. ខ. ស. ក.)		
៣. ឯកឧត្តម ម៉ឺន វ៉ាន់	សមាជិក (តំណាងក្រសួងសេដ្ឋកិច្ច និង ហិរញ្ញវត្ថុ)		
៤. ឯកឧត្តម ឃួង ស្រេង	សមាជិក (តំណាងសាលាភាគហ៊ុនខ្មែរ)		
៥. លោកស្រី ជិន ចន្ទ្រា	សមាជិក (តំណាងបុគ្គលិក ខ. ខ. ស. ក.)		
៦. លោកឧកញ៉ា ចាន់ យួនហ្វេង	សមាជិក (អភិបាលមិនមែនប្រតិបត្តិតំណាងភាគហ៊ុនឯកជន)		
៧. លោក អោម សេនឫវ៉ា	សមាជិក (អភិបាលឯកជន)		

ថ្លៃភាគហ៊ុនធៀបនឹងសន្ទស្សន៍ ផ.ម.ក.





● សេចក្តីសង្ខេបអំពីក្រុមហ៊ុន

ឆ្នាំបង្កើត: ២០០៧ ចំនួនបុគ្គលិក: ៥.៥១៤នាក់



លោក ឡេវ វុធី វេ
នាយកប្រតិបត្តិ

ក្រុមហ៊ុន ហ្គ្រង់ធូន អ៊ិនធើណេសិនណាល (ខេមបូឌា) ភីអិលស៊ី គឺជាក្រុមហ៊ុនផលិតសម្លៀកបំពាក់ដែលបានបង្កើតឡើងក្នុងឆ្នាំ ២០០៧។ នៅឆ្នាំ ២០០៨ ហ្គ្រង់ធូន បានទិញយកក្រុមហ៊ុន QMI Industrial Co., Ltd ដែលជាភោជនីក្រសែតដេរដ៏ធំមួយក្នុងចំណោមភោជនីក្រសែតដេរធំៗដំបូងបង្អស់ ដែលបានធ្វើអាជីវកម្មនៅក្នុងប្រទេសកម្ពុជា ក្នុងកំឡុងទសវត្សរ៍ឆ្នាំ ១៩៩០។ ក្រុមហ៊ុន ហ្គ្រង់ធូន គឺជាភោជនីក្រសែតម៉ាកបន្តនិងជាភោជនីក្រសែតផលិតសម្លៀកបំពាក់ផ្ទាល់សម្រាប់នាំចេញ។ សព្វថ្ងៃ ផលិតផលរបស់ ក្រុមហ៊ុន ហ្គ្រង់ធូន រួមមានម៉ាកសម្លៀកបំពាក់កីឡាជាដើម ដូចជាម៉ាក Adidas, Reebok, Taylor Made, Salomon, New Balance (NB), Kohl's, Nautica, North Face, Russell Athletic។ ល។ គោលដៅនាំចេញរបស់ ក្រុមហ៊ុន ហ្គ្រង់ធូន មានដូចជា បណ្តាប្រទេសក្នុងតំបន់អឺរ៉ុប (៤៩%នៃប្រាក់ចំណូលសរុបក្នុងឆ្នាំ ២០១២) សហរដ្ឋអាមេរិក (២៣% នៃប្រាក់ចំណូលសរុបក្នុងឆ្នាំ២០១២) តំបន់អាស៊ីនិងបណ្តាប្រទេសដទៃទៀត (២៨%នៃប្រាក់ចំណូលសរុបក្នុងឆ្នាំ ២០១២)។

● ព័ត៌មានអាជីវកម្ម

- > ក្រុមហ៊ុន ហ្គ្រង់ធូន ទទួលបានការលើកលែងពន្ធពិប្រទេសកាណាដានិងសហភាពអឺរ៉ុប
- > បច្ចុប្បន្ននេះ ក្រុមហ៊ុន ហ្គ្រង់ធូន ស្ថិតនៅលើផ្ទៃដីទំហំ ៣២.៣៤១ ម៉ែត្រការ៉េ ក្នុងប្រទេសកម្ពុជា ជាមួយនិងភោជនីក្រសែត ទំហំ ១១.៦៨២ ម៉ែត្រការ៉េ
- > ក្រុមហ៊ុន ហ្គ្រង់ធូន មានគម្រោងប្រើប្រាស់ប្រាក់ ២៦.០០០លានរៀល ដែលបានមកពីការលក់ភាគហ៊ុនដើម្បីពង្រីកភោជនីក្រសែតបន្ថែមជាពិសេស គឺដើម្បីបញ្ចប់ការសាងសង់ខ្សែសង្វាក់ផលិតកម្មថ្មីចំនួនពីរ
- > ចំនួន ៨០% របស់ក្រុមហ៊ុនគឺបានមកពីក្រុមហ៊ុន Adidas ។

● គោលនយោបាយភាគលាភ

- ប្រាក់ចំណេញដែលនៅសល់ពីការបែងចែកខាងក្រោមនេះនឹងត្រូវបានផ្តល់ឲ្យទាំងស្រុងឬមួយផ្នែកដល់ភាគហ៊ុននិកជនម្នាក់ៗ
- ១) ១០% នៃប្រាក់ចំណេញដែលនៅសល់ បន្ទាប់ពីទូទាត់ការខាតបង់កាលពីឆ្នាំកន្លងទៅ និងត្រូវទុកជាប្រាក់បម្រុងសម្រាប់ ការខាតបង់នាពេលអនាគត ។
 - ២) បន្ទាប់ពីទូទាត់ការខាតបង់កាលពីឆ្នាំមុន និងការដកប្រាក់សំរាប់ទុកបម្រុង ប្រាក់ចំណេញដែលនៅសល់នឹងត្រូវបាន បែងចែកដូចខាងក្រោម៖
 - ក) មិនលើសពី ៣% នៃប្រាក់ចំណេញសរុបក្រោយពេលបង់ពន្ធ និងត្រូវបែងចែកជាប្រាក់បំណាច់សម្រាប់ក្រុមប្រឹក្សាភិបាល
 - ខ) មិនតិចជាង ៥% នៃប្រាក់ចំណេញសរុបក្រោយពេលបង់ពន្ធ និងត្រូវបានបែងចែកជូនទៅដល់និយោជិតជាប្រាក់ផ្ទៀង ។

ទិន្នន័យដូចម្តេច	2014	2015	2016
មូលធន.ទីផ្សារ (លានរៀល)	276,000	160,800	172,800
ថ្លៃចុះក្រោយ	6,900	4,020	4,320
% បម្រែបម្រួល	(28.87%)	(41.74%)	7.46%
ថ្លៃមធ្យម	8,136.89	5,237.86	3,568.76
ថ្លៃខ្ពស់	9,640	7,180	4,320
ថ្លៃទាប	6,900	4,000	2,130
តម្លៃច្រើនថ្ងៃ	68.18	10.09	14.98
អនុបាតជុំបូន្ណ ^(១)	5.67%	2.69%	5.52%

អនុបាតវាយតម្លៃ			
ថ្លៃចំណេញ ^(២)	9.08	14.37	29.85
ថ្លៃតម្លៃក្នុងបញ្ជី ^(៣)	1.06	0.63	0.63
បំណុលកាតលាត	2.57%	1.34%	-
អនុបាតកាតលាតបានបង់	45.49%	49.99%	-
កាតលាតជាសាច់ប្រាក់កាតហ្វីន	177	54	-

អនុបាតគុណភាពអាជីវកម្ម			
ចំណេញធៀបនឹងមូលធន	6.66%	1.67%	7.98%
ចំណេញធៀបនឹងទ្រព្យសកម្ម	5.88%	1.45%	6.63%
ទ្រព្យសកម្មធៀបនឹងមូលធន	1.11	1.19	1.12
អនុបាតចរន្ត	8.50	5.28	5.48

ព័ត៌មានអំពីការលក់កាតហ្វីនលើកដំបូង IPO			
ថ្លៃ IPO (រៀល)			9,640
តម្លៃបារីក (រៀល)			1,000
ចំនួនកាតហ្វីនចុះបញ្ជី			40,000,000
ចំនួនកាតហ្វីនបោះផ្សាយ			8,000,000
ថ្ងៃចេញដំបូង			16/06/2014
ថ្ងៃបិទដំបូង (រៀល)			9,220
ក្រុមហ៊ុនធានាទិញមូលបត្រ៖ ភ្នំពេញ ស៊ីឃ្យូរីធី ភីអិលស៊ី			

រចនាសម្ព័ន្ធភាគហ្វីន ^(៤)			
វិនិយោគិនខ្មែរ			7.55%
វិនិយោគិនបរទេស			92.45%

ភាគហ្វីនិកកាន់កាប់ភាគហ្វីនចំនួនច្រើន ^(៥)			
១. GRAND TWINS INTERNATIONAL LTD			41.00%
២. HOPE RIDGE LIMITED			9.60%

របាយការណ៍ហិរញ្ញវត្ថុ តារាងតុល្យការ	(លានរៀល)		
	2014	2015	2016
ទ្រព្យសកម្ម	289,976.82	304,850.95	333,328.39
• ទ្រព្យសម្បត្តិ រោងចក្រនិងបរិក្ខារ	37,139.97	46,973.35	59,956.14
• ទ្រព្យសម្បត្តិយៈពេលវែង	252,095.72	257,837.71	273,332.53
• សន្និធិ	34,226.47	36,405.75	35,329.17
• គណនីផ្លូវទទួល	194,287.46	216,326.16	232,790.75
• សាច់ប្រាក់	23,581.79	5,105.80	5,212.62
មូលធនរបស់ភាគហ្វីនិក	260,333.14	256,034.75	274,195.58
• រដ្ឋមុន	40,750.00	40,500.00	40,370.00
• ចំណេញរក្សាទុក	149,167.14	145,550.75	164,066.22
បំណុល	29,643.69	48,816.20	59,132.81
• បំណុលយៈពេលវែង	29,643.69	48,815.24	49,865.21
• គណនីផ្លូវបង់	8,415.56	15,116.07	21,674.44

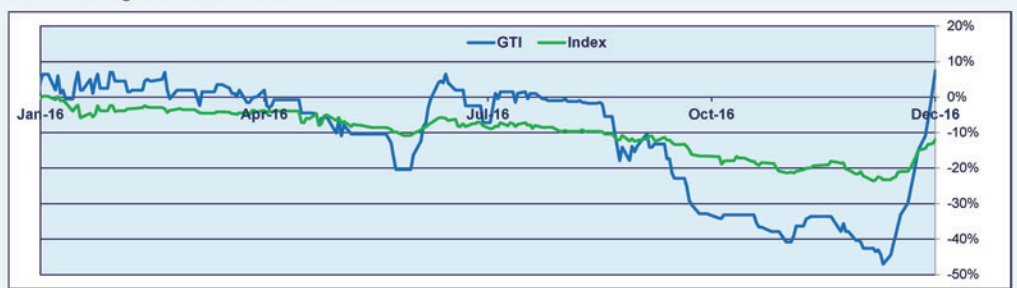
របាយការណ៍ចំណេញខាត			
ចំណូល	230,691.32	229,939.07	331,407.31
ចំណេញដុល	47,257.85	26,229.12	41,410.45
ចំណេញប្រតិបត្តិការ	18,454.91	3,603.41	16,114.53
ចំណេញសុទ្ធ	14,147.51	4,321.00	21,162.65
ចំណេញភាគហ្វីនិក ^(៦) (រៀល)	389.08	108.02	529.07

របាយការណ៍លំហូរសាច់ប្រាក់			
សាច់ប្រាក់ពីសកម្មភាពប្រតិបត្តិការ	(40,499.66)	(18,592.11)	16,747.92
សាច់ប្រាក់ពីសកម្មភាពវិនិយោគ	(14,307.54)	(15,939.22)	(26,313.51)
សាច់ប្រាក់ពីសកម្មភាពហិរញ្ញប្បទាន	76,641.50	16,200.00	9,688.80
លំហូរសាច់ប្រាក់សុទ្ធ	21,834.31	(18,331.32)	123.21

ក្រុមហ៊ុនសវនកម្មសម្រាប់ឆ្នាំ២០១៦៖ ប៊ីឌីអិម (ខេមបូឌា) លីមីតធីត

ក្រុមប្រឹក្សាភិបាល	មុខតំណែង
១. លោក យ៉ាង សារស៊ុន	ប្រធានក្រុមប្រឹក្សាភិបាល
២. លោក លាវ ជុន័ត	អភិបាលប្រតិបត្តិ និងនាយកប្រតិបត្តិ
៣. លោកស្រី វ៉ាន់ អ៊ុនធី	អភិបាលមិនប្រតិបត្តិ
៤. លោក ជិន ស៊ុនជី	អភិបាលមិនប្រតិបត្តិ
៥. ឧកញ៉ា លី ឃុនថៃ	អភិបាលឯករាជ្យ

ថ្ងៃកាតហ្វីនិកធៀបនឹងសន្ទស្សន៍ ផ.ម.ក.





PPAP

វិស័យ: សេវាផែ



ឯកឧត្តម ហ្វឺ ហ្វឺ ហ្វឺ
 ប្រធានអនុគមន៍

● សេចក្តីសង្ខេបអំពីក្រុមហ៊ុន

ឆ្នាំបង្កើត: ១៩០៥ ចំនួនបុគ្គលិក: ៤៨៧នាក់

កំពង់ផែស្វយ័តភ្នំពេញ (ក.ស.ក.) គឺប្រតិបត្តិការ មួយក្នុងចំណោមប្រតិបត្តិការកំពង់ផែក្នុងតំបន់អន្តរជាតិ២នៅកម្ពុជា ហើយក៏ជាប្រតិបត្តិការកំពង់ផែទំនើបជាងគេបំផុត និងជាអាជ្ញាធរគ្រប់គ្រងផែនៅក្នុងមណ្ឌលអាជីវកម្មផែ ។ មណ្ឌលអាជីវកម្មផែមានប្រវែង ១៦០គីឡូម៉ែត្រ លាតសន្ធឹងពីខេត្តត្បូងឃ្មុំទៅដល់ព្រំប្រទល់ កម្ពុជា-វៀតណាម នៅក្រុងសំណរ នៅឆ្នាំ២០១៥ ក.ស.ក. ទទួលបានសិទ្ធិផ្តាច់មុខជាប្រតិបត្តិការកំពង់ផែនៅក្នុងមណ្ឌលអាជីវកម្មផែ ។ ក.ស.ក. មានចំណាត់ថែទាំប្រចាំខ្លួន២ គឺ៖ ទី១: ចំណាត់ផែក្នុងតំបន់ ៤១១៧, ទី២: ចំណាត់ផែពហុប្រណាម TS៣, ទី៣: ចំណាត់ផែអ្នកដំណើរ និងទេសចរណ៍ TS១, ទី៤: ចំណាត់ផែទន្លេប៊ូម UMB។

● ព័ត៌មានអាជីវកម្ម

ចំណូលរបស់ ក.ស.ក. បានមកពីចំណូលប្រតិបត្តិការផែ និងចំណូលអាជ្ញាធរផែបានកើនឡើងទ្វេដងក្នុងរយៈពេល ៥ ឆ្នាំចុងក្រោយគិតចាប់ពីឆ្នាំ២០១២ ដល់ឆ្នាំ២០១៦ ដែលជាអត្រាកំណើន ប្រចាំឆ្នាំ ១១.៣៤% ពី ១០.៦លានដុល្លារអាមេរិក ដល់ ១៦.៣លានដុល្លារអាមេរិក។ កំណើននេះ បានមកពីសេវាកម្មសំខាន់ៗដូចជា សេវាកម្មលើកដាក់ក្រោមដងយោង (Stevedoring) សេវាកម្មលើកដាក់នៅលើទីលាន (LOLO) និងពិភិក្ខុការផែដទៃទៀត ដូចជាផ្តល់ចំណាត់ថែទាំ ផ្តល់កណ្តាលភិក្ខុ និងថែទាំប្រឡាយនាវាចរណ៍ ដែលមានចំនួនប្រហែល ៩១.៦៤% នៃចំណូលរបស់ ក.ស.ក. ក្នុងឆ្នាំ២០១៦។ ដើម្បីឆ្លើយតបនឹងការរីកចម្រើនយ៉ាងលឿននៃសេដ្ឋកិច្ចរបស់ប្រទេសកម្ពុជា ក.ស.ក. ក៏មានផែនការពង្រីកសមត្ថភាពរបស់ខ្លួនក្នុងការផ្តល់សេវាកម្មលើកដាក់ទំនិញ ការបំពាក់គ្រឿងចេញលើកដាក់ទំនិញទូទៅ ការអភិវឌ្ឍចំណាត់ផែសម្រាប់ទំនិញពាក់ព័ន្ធ ការធ្វើទំនើបកម្មចំណាត់ផែអ្នកដំណើរ និងទេសចរណ៍។

● គោលនយោបាយភាគលាភ

ការធានាទិន្នផលភាគលាភអប្បបរមាប្រចាំឆ្នាំដែលស្មើនឹង ៥% នៃថ្លៃ IPO (៥.១២០រៀល) សម្រាប់រយៈពេល ៥ឆ្នាំ បន្ទាប់ពីការចុះបញ្ជីមានចំពោះនៃមូលបត្រកម្មសិទ្ធិដែលមានសិទ្ធិបោះឆ្នោតប្រភេទ "ក" ប៉ុណ្ណោះ។

ក្រោយពីការអនុវត្តលើរបាយការណ៍ហិរញ្ញវត្ថុប្រចាំឆ្នាំ ដោយក្រុមប្រឹក្សាភិបាលលើពិនិត្យឃើញថាមានប្រាក់ចំណេញនោះក្រុមប្រឹក្សាភិបាលនៃ ក.ស.ក. អាចសម្រេចបែងចែកប្រាក់ចំណេញនោះដើម្បី៖

- ទី១. ទូទាត់នូវការខាតបង់កាលពីឆ្នាំសារពើពន្ធមុន
- ទី២. ក្រោយពីបានទូទាត់នូវការខាតបង់ឆ្នាំសារពើពន្ធមុន ហើយប្រសិនបើនៅមានប្រាក់ចំណេញនោះក្រុមប្រឹក្សាភិបាល អាចប្រើប្រាស់ប្រាក់ចំណេញនេះសម្រាប់៖
 - ក. ការថែទាំសរសើរដល់ប្លង់ដឹកនាំ និងនិយោជិតតាមលក្ខខណ្ឌខាងក្រោម-
 - ករណីប្រាក់ចំណេញសុទ្ធនៅសល់មានចំនួនចាប់ពី ៥% ដល់ ១០% នៃចំណាយដំណើរការរបស់ ក.ស.ក. សរុបក្នុងឆ្នាំនោះ ប្រាក់ថែទាំសរសើរត្រូវស្មើនឹង ១ ខែ នៃប្រាក់បៀវត្សរបស់ប្លង់ដឹកនាំ និងនិយោជិតម្នាក់ៗ សរុបជាមធ្យមប្រចាំឆ្នាំ
 - ករណីប្រាក់ចំណេញសុទ្ធនៅសល់មានចំនួនលើសពី ១០% ដល់ ២០% នៃចំណាយដំណើរការរបស់ ក.ស.ក. សរុបក្នុងឆ្នាំនោះ ប្រាក់ថែទាំសរសើរត្រូវស្មើនឹង ២ ខែ នៃប្រាក់បៀវត្ស របស់ប្លង់ដឹកនាំ និងនិយោជិតម្នាក់ៗសរុបជាមធ្យមប្រចាំឆ្នាំ
 - ករណីប្រាក់ចំណេញសុទ្ធមានចំនួនលើសពី ២០% នៃចំណាយដំណើរការរបស់ ក.ស.ក. សរុបក្នុងឆ្នាំនោះ ប្រាក់ថែទាំសរសើរត្រូវស្មើនឹង ៣ ខែ នៃប្រាក់បៀវត្សរបស់ប្លង់ដឹកនាំ និងនិយោជិតម្នាក់ៗ សរុបជាមធ្យមប្រចាំឆ្នាំ។
 - ខ. បង្កើតមូលនិធិបម្រុងតាមច្បាប់ចំនួន ៥% និងមូលនិធិបម្រុងសេរីចំនួន ៥% នៃប្រាក់ចំណេញសុទ្ធ
 - គ. មូលនិធិ ៥% លើប្រាក់ចំណេញសម្រាប់បម្រើផលប្រយោជន៍សង្គមដែលត្រូវកត់ត្រាចូលក្នុងបន្ទុកក្នុងឆ្នាំដែលធ្វើប្រតិបត្តិការចំនាយនោះ។
 - ឃ. ប្រាក់ចំណេញដែលសល់ក្រោយការបែងចែកខាងលើ ត្រូវបែងចែកជា ភាគលាភឱ្យភាគហ៊ុនិក ទៅតាមសេចក្តីសម្រេចរបស់ក្រុមប្រឹក្សាភិបាល។
 - ង. ប្រាក់ចំណេញសល់ចុងក្រោយ ត្រូវបង្វិលចូលមូលនិធិអភិវឌ្ឍន៍ ក.ស.ក.។

ទិន្នន័យដូចម្តេច	2014	2015	2016
មូលធន.ទីផ្សារ (លានរៀល)	-	113,764	109,627
ថ្លៃចុងក្រោយ	-	5,500	5,300
% បម្រែបម្រួល	-	5.77%	(3.64%)
ថ្លៃមធ្យម	-	5,425.00	5,376.60
ថ្លៃខ្ពស់	-	5,500	5,500
ថ្លៃទាប	-	5,140	5,180
តម្លៃជួញដូរថ្ងៃ	-	45.13	4.96
អនុបាតជុំបង្អស់ ^(១)	-	5.59%	8.89%

អនុបាតវាយតម្លៃ			
ថ្លៃចំណេញ ^(២)	-	10.16	6.93
ថ្លៃតម្លៃក្នុងបញ្ជី ^(៣)	-	0.82	0.75
បំណុលកាលកំណត់	-	0.00%	5.31%
អនុបាតភាគលាភបានបង់	-	0.00%	35.16%
ភាគលាភជាសាច់ប្រាក់ភាគហ៊ុន	-	0.00 ^(៣)	281.60 ^(៤)

អនុបាតគុណភាពអាជីវកម្ម			
ចំណេញធៀបនឹងមូលធន	1.82%	2.60%	3.24%
ចំណេញធៀបនឹងទ្រព្យសកម្ម	1.41%	2.05%	2.56%
ទ្រព្យសកម្មធៀបនឹងមូលធន	1.27	1.26	1.27
អនុបាតចរន្ត	1.64	4.59	3.47

ព័ត៌មានអំពីការលក់ភាគហ៊ុនលើកដំបូង IPO	
ថ្ងៃ IPO (រៀល)	5,120
តម្លៃប្រាក់ (រៀល)	4,000
ចំនួនភាគហ៊ុនចុះបញ្ជី	20,684,365
ចំនួនភាគហ៊ុនបោះផ្សាយ	4,136,873
ថ្ងៃជួញដូរដំបូង	09/12/2015
ថ្ងៃបិទដំបូង (រៀល)	5,140
ក្រុមហ៊ុនបានទិញមូលបត្រ៖ យ៉ាន់តា ស៊ីហ្គីអិច (ខេមបូឌា) ភីអិសស៊ី	

រចនាសម្ព័ន្ធភាគហ៊ុន ^(១)	
វិនិយោគិនខ្មែរ	41.29%
វិនិយោគិនបរទេស	58.71%

ភាគហ៊ុនិកកាន់កាប់ភាគហ៊ុនចំនួនច្រើន ^(២)	
១. ក្រសួងសេដ្ឋកិច្ច និង ហិរញ្ញវត្ថុ	80.00%
២. MEKONG STRATEGIC INFRASTRUCTURE LTD.	5.78%

របាយការណ៍ហិរញ្ញវត្ថុ តារាងតុល្យការ	(លានរៀល)		
	2014	2015	2016
ទ្រព្យសកម្ម	612,990.29	647,909.44	659,556.91
• ទ្រព្យសម្បត្តិ រោងចក្រ និង បរិក្ខារ	568,417.61	568,455.03	585,996.36
• ទ្រព្យសម្បត្តិ រយៈពេលវែង	12,906.03	47,349.35	39,103.47
• សន្និធិ	-	-	-
• គណនីផ្លូវទទួល	5,553.19	11,827.51	11,847.71
• សាច់ប្រាក់	7,352.84	35,521.84	27,255.76
មូលធនរបស់ភាគហ៊ុនិក	482,408.26	513,408.07	521,149.68
• ដើមទុន	108,129.05	447,885.45	457,813.94
• ចំណេញរក្សាទុក	345,878.19	12,829.70	12,820.18
បំណុល	130,582.04	134,501.38	138,407.23
• បំណុលរយៈពេលវែង	7,866.44	10,316.34	11,278.27
• គណនីផ្លូវបង់	6,574.38	7,714.37	9,303.12

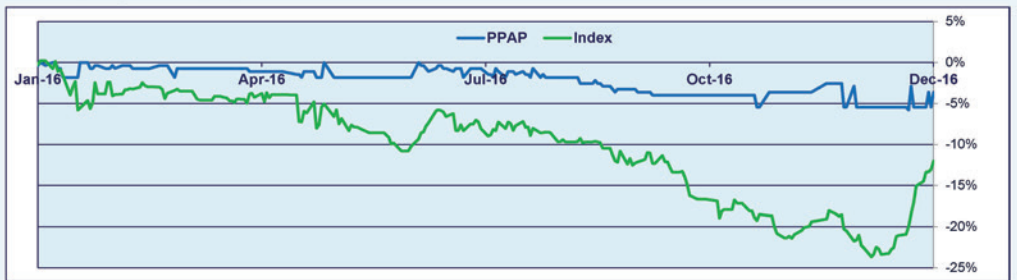
របាយការណ៍ចំណេញខាត			
ចំណូល	53,674.13	61,458.19	66,065.61
ចំណេញដុល	32,228.07	39,580.53	43,289.19
ចំណេញប្រតិបត្តិការ	16,532.85	22,442.37	24,435.34
ចំណេញសុទ្ធ	8,661.95	12,923.89	16,566.19
ចំណេញភាគហ៊ុន ^(២) (រៀល)	523.46	768.91	800.90

របាយការណ៍លំហូរសាច់ប្រាក់			
សាច់ប្រាក់ពីសកម្មភាពប្រតិបត្តិការ	21,652.92	19,359.56	27,152.76
សាច់ប្រាក់ពីសកម្មភាពវិនិយោគ	(3,587.46)	(6,658.65)	(33,083.53)
សាច់ប្រាក់ពីសកម្មភាពហិរញ្ញប្បទាន	1,601.32	15,428.03	(2,166.03)
លំហូរសាច់ប្រាក់សុទ្ធ	19,666.77	28,128.94	(8,096.81)

ក្រុមហ៊ុនសវនកម្មសម្រាប់ឆ្នាំ២០១៦៖ ខេត្តអិមជឺ ខេមបូឌា ចំកាត់

ក្រុមប្រឹក្សាភិបាល	មុខតំណែង
១. ឯកឧត្តម ហ៊ុ បារី	ប្រធានក្រុមប្រឹក្សាភិបាល និងជាអនុនាយក
២. ឯកឧត្តម សួន រេនា	សមាជិក (តំណាងក្រសួងសាធារណការ និងដឹកជញ្ជូន)
៣. ឯកឧត្តម កែន សម្បត្តិ	សមាជិក (តំណាងក្រសួងសេដ្ឋកិច្ច និងហិរញ្ញវត្ថុ)
៤. ឯកឧត្តម ប៊ែន សុវណ្ណ	សមាជិក (តំណាងក្រសួងពាណិជ្ជកម្ម)
៥. លោក ហ៊ុំ អានវិទ័យ	សមាជិក (អភិបាលឯករាជ្យ)
៦. លោកស្រី ដួន សុរេម	សមាជិក (តំណាងវិនិយោគិន ក.ស.ភ.)
៧. លោកស្រី ឌិត សុចល	សមាជិក (អភិបាលមិនប្រតិបត្តិតំណាងភាគហ៊ុនិកឯកជន)

ថ្លៃភាគហ៊ុនធៀបនឹងសន្ទស្សន៍ ផ.ម.ក.





PPSP

វិស័យ: អភិវឌ្ឍន៍តំបន់សេដ្ឋកិច្ចពិសេស

● សេចក្តីសង្ខេបអំពីក្រុមហ៊ុន

ឆ្នាំបង្កើត: ២០០៦ ចំនួនបុគ្គលិក: ១០០នាក់



លោក Hiroshi Uematsu
 នាយកប្រតិបត្តិ

ក្រុមហ៊ុន ក្នុងពេញ អេសអ៊ីហ្សិត ភីអិលស៊ី គឺជាអ្នកអភិវឌ្ឍ និងជាប្រតិបត្តិករនៃ តំបន់សេដ្ឋកិច្ចពិសេសក្នុងពេញ ("PPSEZ") និង ប៉ោយប៉ែត ភីភី អេសអ៊ីហ្សិត ("Poipet PPSEZ")។ នាថ្ងៃទី១៩ ខែមេសា ឆ្នាំ២០០៦ ក្រុមហ៊ុន ទទួលបានការអនុញ្ញាតពីរាជរដ្ឋាភិបាលនៃ ព្រះរាជាណាចក្រកម្ពុជា ដើម្បីក្លាយខ្លួនជា អ្នកអភិវឌ្ឍន៍តំបន់សេដ្ឋកិច្ច ពិសេសដែលអាចធ្វើប្រតិបត្តិការអាជីវកម្មច្រើនប្រភេទ ហើយបច្ចុប្បន្ននេះ យើងខ្ញុំជាតំបន់សេដ្ឋកិច្ចពិសេស ដែល កំពុងធ្វើប្រតិបត្តិការនៅជិតទីប្រជុំជននៃរាជធានីភ្នំពេញ ព្រះរាជាណាចក្រកម្ពុជាដែលមានអាជីវកម្មចម្បងជុំវិញការ អភិវឌ្ឍន៍ឧស្សាហកម្មសម្រាប់លក់ និងរដ្ឋ ដូចជា ក្រុមហ៊ុនកីមានផ្គត់ផ្គង់សេវាកម្ម ដែលពាក់ព័ន្ធត្រួតពិនិត្យបរិស្ថាន ចាំបាច់នានា នៅក្នុងបរិវេណ PPSEZ ដែលរួមមាន ប្រព្រឹត្តិកម្មទឹកស្អាត ការផ្គត់ផ្គង់ និងចែកចាយទឹកស្អាត សេវាជួល ការថែទាំប្រព័ន្ធហេដ្ឋារចនាសម្ព័ន្ធ សេវាផ្តល់ប្រឹក្សាយោបល់ និងជំនួយកិច្ចការរដ្ឋបាល សេវាសន្តិសុខ ការផលិតនិងចែកចាយថាមពលអគ្គិសនី ព្រមទាំងសេវាផ្សេងៗទៀតដែលអ្នកដែលបានជួលនៅក្នុង PPSEZ ក្រុមហ៊ុនរក្សាបាននូវចំនួន វិនិយោគិនតំបន់ច្រើនជាងគេក្នុងចំណោមតំបន់សេដ្ឋកិច្ចពិសេសទាំង៣២ ដែលមានទំហំផ្ទៃដីប្រមាណ ៣៥៧.៣៦ហិកតា។

● ព័ត៌មានអាជីវកម្ម

ក្រោយការបង្កើតនៅឆ្នាំ ២០០៦ ក្រុមហ៊ុនបានទិញដីទំហំប្រមាណ ៣៥២.៤៦ហិកតា ក្នុងនោះដីទំហំ ១៣៧.៩៤ហិកតា ត្រូវបានប្រើប្រាស់ ក្នុងការសាងសង់សំណង់ហេដ្ឋារចនាសម្ព័ន្ធជា ក្នុងដំណាក់កាលទី១ ជាមួយនិងដីធុរកិច្ចសម្រាប់រោងចក្រ និងដីធុរកិច្ចសម្រាប់ពាណិជ្ជកម្ម សរុប ចំនួន ៧៨ កន្លែង។

- ក្នុងឆ្នាំ ២០១០ ក្រុមហ៊ុនយើងទទួលបានវិញ្ញាបនបត្របញ្ជាក់បទដ្ឋានអន្តរជាតិ ISO:៩០០១ សម្រាប់ការរដ្ឋាក្នុងការគ្រប់គ្រងប្រកបដោយ គុណភាព និង ISO: ១៤០០១ សម្រាប់ការត្រួតពិនិត្យបរិស្ថាន។
 - នាឆ្នាំ ២០១១ ក្នុងដំណាក់កាលទី២ ក្រុមហ៊ុនបានសាងសង់ទីតាំងសម្រាប់រោងចក្រ និង ហេដ្ឋារចនាសម្ព័ន្ធបន្ថែមទៀត សម្រាប់ធានាដល់ វិនិយោគិនថ្មី។
 - ក្នុងឆ្នាំ ២០១២ ក្រុមហ៊ុនបានទិញដីទំនេរទំហំប្រមាណ ៥២.៩៥ ហិកតាបន្ថែមទៀតដែលមានទីតាំងនៅក្នុងខេត្តបន្ទាយមានជ័យ ដើម្បីប្រ ក្លាយទៅជាតំបន់សេដ្ឋកិច្ចពិសេសប៉ោយប៉ែតភីភី។
 - ក្នុងឆ្នាំ ២០១៦ ក្រុមហ៊ុនបានក្លាយជាក្រុមហ៊ុនចុះបញ្ជីទី២ ក្នុងផ្សារមូលបត្រកម្ពុជា (CSX)។
- PPSEZ មានវិនិយោគិនចម្រុះជាតិសាសន៍ចំនួន ៨២ ដែលវិនិយោគិនភាគច្រើនមកពីប្រទេសជប៉ុន ម៉ាឡេស៊ី តៃវ៉ាន់ ចិន សហរដ្ឋអាមេរិក និងកូរ៉េ ដែលវិនិយោគលើឧស្សាហកម្មផ្សេងៗគ្នា ដូចជា គ្រឿងបន្លាស់យានយន្ត កាត់ដេរ អាហារនិងភេសជ្ជៈ ផលិតផលផ្លាស្ទិក និងគ្រឿងអលង្ការ។

● គោលនយោបាយភាគលាភ

ក្រុមប្រឹក្សាភិបាលបានអនុម័តគោលនយោបាយបម្រុងទុកប្រាក់ចំណេញ (profit plough back policy) សម្រាប់ឆ្នាំសារពើពន្ធ ២០១៥ និង រយៈពេលបន្តទៅមុខទៀតដោយផ្អែកទៅលើលទ្ធភាពក្នុងការបង់ភាគលាភឬការបង់ចំណែកដែលមានទម្រង់ផ្សេងទៀតដល់ភាគហ៊ុនិក អាស្រ័យ លើកត្តាមួយចំនួន ដែលរួមមានជាអាទិ៍ដូចជា៖

- (i) ស្ថានភាពហិរញ្ញវត្ថុដែលរួមមានស្ថានភាពលំហូរសាច់ប្រាក់ និងសន្ទនីយភាព អត្រាផលរៀបរយទុននិងឥណទាន (gearing) និង អតិរេក (surplus) របស់ក្រុមហ៊ុន
- (ii) ស្ថានភាពហិរញ្ញវត្ថុដែលបានរំពឹងទុក រួមទាំងលទ្ធភាពរកប្រាក់ចំណេញរបស់ក្រុមហ៊ុន
- (iii) ទុនបន្ទិលដែលអាច ប្រើប្រាស់បានដែលរួមមាន ទុនដែលត្រូវបែកចែកសម្រាប់ចំណាយមូលធន និងគម្រោងវិនិយោគ ពេលអនាគត របស់ក្រុមហ៊ុន
- (iv) ភាគហ៊ុនបំណុលដែលមាននាពេលបច្ចុប្បន្ន និងអនាគត ព្រមទាំងចំណាយការប្រាក់របស់ក្រុមហ៊ុន។ ដូចដែលបានកំណត់ក្នុង ចំណុច (i) ដល់ (iv) ខាងលើ ក្រុមហ៊ុនមានគោលដៅកំណត់អនុបាតភាគលាភបានបង់មិនឲ្យតិចជាង ២០%នៃប្រាក់ចំណេញរបស់ក្រុមហ៊ុន ដល់អ្នកកាន់កាប់មូលបត្រទាំងឡាយអនុលោមតាមCIFRS។ វិនិយោគិនគួរកត់សម្គាល់ថាគោលនយោបាយបែងចែកភាគលាភត្រាន់តែ បញ្ចេញ អំពីគោលបំណងបច្ចុប្បន្នរបស់ក្រុមហ៊ុនប៉ុណ្ណោះ ហើយវាមិនត្រូវបានចាត់ទុកថាជាសេចក្តីថ្លែងចំណែកកិច្ច តាមផ្លូវច្បាប់ណាមួយ ពាក់ព័ន្ធ និងការបែងចែកភាគលាភនាពេលអនាគតឡើយ។ គោលនយោបាយនេះអាចត្រូវបានកែប្រែ (ដែលរួមមានការមិនប្រកាសផ្សេងទៀតដែល ពាក់ព័ន្ធ) ដោយឆន្ទានុសិទ្ធិរបស់ក្រុមប្រឹក្សាភិបាល។

ទិន្នន័យដូចតទៅ	2014	2015	2016
មូលធន.ទំនួរ (លានរៀល)	-	-	165,523
ថ្លៃបញ្ចប់ក្រោយ	-	-	2,860
% បម្រែបម្រួល	-	-	(1.04%)
ថ្លៃបញ្ចប់	-	-	2,695.44
ថ្លៃខ្ពស់	-	-	2,920
ថ្លៃទាប	-	-	2,490
តម្លៃដូចតទៅ	-	-	13.09
អនុបាតដុំប្លង់ ^(១)	-	-	8.45%

អនុបាតវាយតម្លៃ			
ថ្លៃចំណេញ ^(២)	-	-	7.51
ថ្លៃតម្លៃក្នុងបញ្ជី ^(៣)	-	-	1.13
ទិន្នផលភាគលាភ	-	-	0.71%
អនុបាតភាគលាភបានបង់	-	-	18.36%
ភាគលាភជាសាច់ប្រាក់ភាគហ៊ុន	-	-	20.17

អនុបាតគុណភាពអាជីវកម្ម			
ចំណេញធៀបនឹងមូលធន	29.30%	16.29%	4.55%
ចំណេញធៀបនឹងទ្រព្យសកម្ម	12.39%	8.43%	2.76%
ទ្រព្យសកម្មធៀបនឹងមូលធន	2.11	1.78	1.55
អនុបាតចរន្ត	2.18	2.94	5.10

ព័ត៌មានអំពីការលក់ភាគហ៊ុនលើកដំបូង IPO			
ថ្លៃ IPO (រៀល)			2,860
តម្លៃប្រាក់ (រៀល)			2,000
ចំនួនភាគហ៊ុនបោះផ្សាយ			57,875,000
ចំនួនភាគហ៊ុនបោះផ្សាយ			11,575,000
ថ្ងៃចេញដំបូង			30/05/2016
ថ្ងៃបិទដំបូង (រៀល)			2,890
ក្រុមហ៊ុនបានទិញមូលបត្រ៖	១. អេសប៊ីអាយ រ៉ូយ៉ាល់ ស៊ីឃ្យូរីធី ២. កម្ពុ ស៊ីឃ្យូរីធី ភីអិលស៊ី ៣. កាណា ស៊ីឃ្យូរីធី អិលធីឌី		

រចនាសម្ព័ន្ធភាគហ៊ុនក ^(៤)	
វិនិយោគិនខ្មែរ	65.55%
វិនិយោគិនបរទេស	34.45%

ភាគហ៊ុនកាន់កាប់ភាគហ៊ុនចំនួនច្រើន ^(៥)	
១. លោកជំទាវឌីណា លីម ឈីហ្វូ	56.00%
២. ZEPHYR CO.,LTD	17.60%
៣. FINANSIA SYRUS SECURITIES PUBLIC COMPANY LIMITED	11.47%

របាយការណ៍ហិរញ្ញវត្ថុ តារាងតុល្យការ	(លានរៀល)		
	2014	2015	2016
ទ្រព្យសកម្ម	199,485.90	196,295.46	226,709.85
• ទ្រព្យសម្បត្តិ រោងចក្រនិងបរិក្ខារ	57,361.01	57,146.11	59,645.81
• ទ្រព្យសម្បត្តិយៈពេលវែង	94,176.71	92,294.89	117,955.26
• សន្និធិ	44,615.47	53,205.07	69,270.45
• គណនីផ្លូវទទួល	48,776.58	34,368.73	38,948.58
• សាច់ប្រាក់	784.66	4,721.10	9,736.23
មូលធនរបស់ភាគហ៊ុន	94,397.98	110,506.32	146,309.87
• ដើមទុន	4,075.00	93,757.50	116,820.69
• ចំណេញរក្សាទុក	90,322.98	16,748.82	22,531.24
បំណុល	105,087.92	85,789.14	80,399.98
• បំណុលយៈពេលវែង	43,293.06	31,353.90	23,109.94
• គណនីផ្លូវបង់	9,812.77	8,797.86	5,592.67

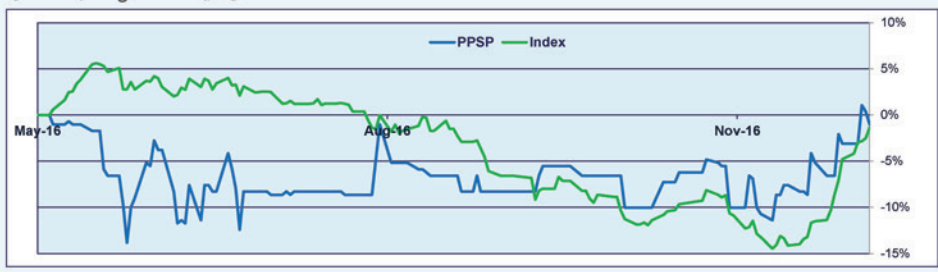
របាយការណ៍ចំណេញខាត			
ចំណូល	95,159.06	66,330.40	38,190.45
ចំណេញដុល	50,979.79	41,685.94	26,569.50
ចំណេញប្រតិបត្តិការ	34,752.06	24,929.17	9,522.08
ចំណេញសុទ្ធ	23,949.88	16,687.46	5,836.18
ចំណេញភាគហ៊ុន ^(៦) (រៀល)	517.28	360.42	109.84

របាយការណ៍លំហូរសាច់ប្រាក់			
សាច់ប្រាក់ពីសកម្មភាពប្រតិបត្តិការ	8,580.58	24,771.27	(13,663.67)
សាច់ប្រាក់ពីសកម្មភាពវិនិយោគ	(18,484.19)	(6,016.10)	(11,916.78)
សាច់ប្រាក់ពីសកម្មភាពហិរញ្ញប្បទាន	1,247.81	(18,053.92)	33,840.33
លំហូរសាច់ប្រាក់សុទ្ធ	(8,655.79)	701.25	8,259.88

ក្រុមហ៊ុនសវនកម្មសម្រាប់ឆ្នាំ២០១៦៖ ប៊ីឌីអូ (ខេមបូឌា) លីមីតធីត

ក្រុមប្រឹក្សាភិបាល	មុខតំណែង
១. លោកជំទាវឌីណា លីម ឈីហ្វូ	ប្រធានក្រុមប្រឹក្សាភិបាលមិនប្រតិបត្តិ
២. លោក Hiroshi Uematsu	អភិបាលប្រតិបត្តិ និងអគ្គនាយក
៣. លោក តាន់ កាក់ឃុន	អភិបាលមិនប្រតិបត្តិ
៤. លោកស្រី តាន់ ស៊ីយម្មយ	អភិបាលមិនប្រតិបត្តិ
៥. លោក Hiroshi Otsubo	អភិបាលមិនប្រតិបត្តិ
៦. លោក Kenji Toyota	អភិបាលមិនប្រតិបត្តិ
៧. លោក Tanate Phiyothinkul	អភិបាលមិនប្រតិបត្តិ
៨. លោក Kang Wei Geih	អភិបាលឯករាជ្យ
៩. លោក ហៃម សុវត្តិ	អភិបាលឯករាជ្យ

ថ្លៃភាគហ៊ុនធៀបនឹងសន្ទស្សន៍ ជ.ម.ក.





ឯកឧត្តម លូ គឹមឈន់
ប្រធានអគ្គនាយក

● សេចក្តីសង្ខេបអំពីក្រុមហ៊ុន

ឆ្នាំបង្កើត: ១៩៩៦ ចំនួនបុគ្គលិក: ៩៤៥នាក់

ក.ស.ស ជាក្រុមហ៊ុនរដ្ឋ ដែលបានបង្កើតឡើងដើម្បីធ្វើអាជីវកម្មសេវាកម្មមូលដ្ឋានលើការងារ៖ កណ្តាលការកិច្ច
 នាំនាវាចេញ-ចូល និងផ្តល់កសិកម្មការដល់នាវា, លើកដាក់ ផ្ទេរ ផ្ទុកទំនិញ, ស្តុកទំនិញនៅឃ្នាំង និងទីលាន ព្រមទាំង
 ដឹកជញ្ជូនទំនិញ។ បច្ចុប្បន្ន ក.ស.ស ក៏កំពុងផ្តល់សេវាកម្មផ្សេងទៀត៖ សេវាក្នុងតំបន់សេដ្ឋកិច្ចពិសេសដូច
 ជាជួលឃ្នាំងនិងថែរក្សាទំនិញ លើកដាក់ និងដឹកជញ្ជូនទំនិញ រួមទាំងសេវាសន្តិសុខក្នុងកំពង់ផែ និងតំបន់សេដ្ឋកិច្ច
 ពិសេស។ ក.ស.ស ជាកំពង់ផែអន្តរជាតិសមុទ្រទឹកកកក្រៅតែមួយគត់នៅកម្ពុជា ដែលកំពុងធ្វើអាជីវកម្មលើផ្ទៃដីទំហំ
 ប្រមាណ ១២៥ហិកតា នៅខេត្តព្រះសីហនុ ហើយត្រូវបានតភ្ជាប់ដោយបណ្តាញដឹកជញ្ជូនចំរុះរួមមាន បណ្តាញផ្លូវ
 គោក (ផ្លូវជាតិលេខ ៣ និងលេខ ២), បណ្តាញផ្លូវថ្នល់ភ្នំពេញ (តភ្ជាប់ទៅរាជធានីភ្នំពេញ និងខេត្តកំពត) និងបណ្តាញ
 ផ្លូវអាកាស (តភ្ជាប់ទៅខេត្តសៀមរាប និងរាជធានីភ្នំពេញ)។

● ព័ត៌មានអាជីវកម្ម

ក.ស.ស ស្ថិតនៅឈូងសមុទ្រថៃ ដែលជាទីតាំងយុទ្ធសាស្ត្រយ៉ាងស្រួលដឹកជញ្ជូនទៅទីផ្សារក្នុងតំបន់អាស៊ាន និងតំបន់អាស៊ីប៉ាស៊ីហ្វិក ដោយពុំ
 ចាំបាច់ឆ្លងកាត់កំពង់ផែក្នុងតំបន់។ គិតត្រឹម ៦ខែដំបូងឆ្នាំ ២០១៦ ក.ស.ស រកចំណូលបាន ១២០,០៦ ពាន់លានរៀល។
 > រវាងឆ្នាំ២០១០ និង ២០១២ បរិមាណកុងតឺន័រដែលឆ្លងកាត់ ក.ស.ស មានការកើនឡើងជាលំដាប់ក្នុងអត្រាកំណើន ៩,៣៦%ប្រចាំឆ្នាំ ពី
 ២២២,៩៩៤ TEUs ទៅ ៣៣៣,៩០២ TEUs។
 > ក្នុងឆ្នាំ ២០១៥ បរិមាណទំនិញឆ្លងកាត់ ក.ស.ស មានចំនួន ៣៩១,៨១៩ ពោលគឺឡើង ១៧,៣២%ធៀបនឹងឆ្នាំ ២០១៤។ សម្រាប់ ៦ខែដំបូងឆ្នាំ
 ២០១៦ បរិមាណទំនិញឆ្លងកាត់មានចំនួន ១៩៦,០២៦ TEUs។
 > ក្នុងឆ្នាំ ២០១៥ ក.ស.ស បានស្រូបយកប្រមាណ ៧៣,០១% នៃចំនួនកុងតឺន័រ ដែលឆ្លងកាត់កំពង់ផែនៃប្រទេសកម្ពុជា ដែលធ្វើឱ្យ ក.ស.ស
 ក្លាយជាកំពង់ផែដែលមមាញឹកជាងគេរបស់កម្ពុជា។

● គោលនយោបាយភាគីលាភ

ក្រុមប្រឹក្សាភិបាលបានអនុម័តគោលនយោបាយភាគីលាភដែលមានការធានាទិន្នផលភាគីលាភអប្បបរមាប្រចាំឆ្នាំស្មើនឹង ៥% នៃទំហំវិនិយោគ
 ដោយគិតតាមថ្លៃបោះផ្សាយលក់មូលបត្រ (IPO) សម្រាប់រយៈពេល ៣ឆ្នាំបន្ទាប់ពីការចុះបញ្ជីលក់លើផ្សារមូលបត្រកម្ពុជា ដែលការធានានេះ
 ត្រូវបានផ្តល់ជូនចំពោះមូលបត្រកម្មសិទ្ធិដែលមានសិទ្ធិបោះឆ្នោតប្រភេទ "គ" នៃប្តីប្តីប្តីរបស់ក.ស.ស ដែលបានបញ្ជាក់ក្នុងកិច្ចព្រមព្រៀង
 ក.ស.ស ក្រោយពីបានអនុម័តលើគោលនយោបាយប្រចាំឆ្នាំ បើពិនិត្យឃើញថាមានប្រាក់ចំណេញ ក្រុមប្រឹក្សាភិបាលនៃ ក.ស.ស អាចសម្រេចផ្ទេរទឹក
 ប្រាក់ទាំងនោះដើម្បី៖

- > កាត់ទូទាត់នូវការខាតបង់កាលពីការិយបរិច្ឆេទមុន
- > គ្រោយពីការទូទាត់នូវការខាតបង់ខាងលើហើយ ប្រសិនបើនៅមានប្រាក់ ចំណេញនោះក្រុមប្រឹក្សាភិបាលអាចប្រើប្រាស់ប្រាក់ចំណេញ
 នេះសម្រាប់៖
 - ក- ថ្លៃសេរីដល់ភ្នាក់ងារ និងនិយោជិតតាមលក្ខខណ្ឌ៖
 - ករណីប្រាក់ចំណេញនៅសល់ពី ៥% - ១០% នៃចំណាយសហគ្រាសរបស់ ក.ស.ស ប្រចាំឆ្នាំ នោះត្រូវថ្លៃសេរីស្មើ ០១ខែ
 នៃប្រាក់បៀវត្សរ៍
 - ករណីប្រាក់ចំណេញនៅសល់ពី ១០% - ២០% នៃចំណាយសហគ្រាសរបស់ ក.ស.ស ប្រចាំឆ្នាំ នោះត្រូវថ្លៃសេរីស្មើ ០២ខែ
 នៃប្រាក់បៀវត្សរ៍
 - ករណីប្រាក់ចំណេញលើសពី ២០% នៃចំណាយសហគ្រាសរបស់ ក.ស.ស ប្រចាំឆ្នាំ នោះត្រូវថ្លៃសេរីស្មើ ០៣ខែ
 នៃប្រាក់បៀវត្សរ៍
 - ខ- បង្កើតមូលនិធិបំរុងតាមច្បាប់ ៥%។
 - គ- បង្កើតមូលនិធិបំរុងសេរីចំនួន ៥%។
 - ឃ- បង្កើតមូលនិធិសង្គម ៧% ដែលនឹងត្រូវកាត់ត្រាជាចំណាយក្នុងឆ្នាំ។
 - ង- បែងចែកភាគលាភ (តាមការសម្រេចនៃក្រុមប្រឹក្សាភិបាល) ទៅឱ្យភាគហ៊ុនិកប្រភេទ "ខ" និង "គ"។
 - ច- ប្រាក់ដែលនៅសល់ត្រូវបង្កើតមូលនិធិអភិវឌ្ឍន៍សហគ្រាស។

ទិន្នន័យដូចម្តេច	2014	2015	2016
មូលធនទីផ្សារ (លានរៀល)	-	-	-
ថ្លៃចុះក្រោយ	-	-	-
% បម្រែបម្រួល	-	-	-
ថ្លៃមធ្យម	-	-	-
ថ្លៃខ្ពស់	-	-	-
ថ្លៃទាប	-	-	-
តម្លៃដូចម្តេចម្តង	-	-	-
អនុបាតជុំបង្អស់ ^(១)	-	-	-

អនុបាតវាយតម្លៃ			
ថ្លៃចំណេញ ^(២)	-	-	-
ថ្លៃតម្លៃក្នុងបញ្ជី ^(៣)	-	-	-
ចំនួនផលភាគលាភ	-	-	-
អនុបាតភាគលាភបានបង់	-	-	-
ភាគលាភជាសាច់ប្រាក់ភាគហ៊ុន	-	-	-
អនុបាតគុណភាពអាជីវកម្ម			
ចំណេញធៀបនឹងមូលធន	7.82%	7.79%	5.11%
ចំណេញធៀបនឹងទ្រព្យសកម្ម	3.86%	3.92%	2.53%
ទ្រព្យសកម្មធៀបនឹងមូលធន	1.96	2.01	2.03
អនុបាតចរន្ត	2.70	2.71	2.07

ព័ត៌មានអំពីការលក់ភាគហ៊ុនលើកដំបូង IPO			
ថ្លៃ IPO (រៀល)			5,040
តម្លៃបារីក (រៀល)			1,000
ចំនួនភាគហ៊ុនចុះបញ្ជី		85,771,967	
ចំនួនភាគហ៊ុនបោះផ្សាយ		21,442,992	
ថ្ងៃចេញដំបូង			08/07/2017
ថ្ងៃបិទដំបូង (រៀល)			-
ក្រុមហ៊ុនធានាទិញមូលបត្រ៖ អេសប៊ីអាយ រ៉ូយ៉ាល់ ស៊ីឃ្យូរីធី			

រចនាសម្ព័ន្ធភាគហ៊ុនិក ^(១)			
វិនិយោគិនខ្មែរ			-
វិនិយោគិនបរទេស			-
ភាគហ៊ុនិកកាន់កាប់ភាគហ៊ុនចំនួនច្រើន ^(២)			
១. ក្រសួងសេដ្ឋកិច្ច និងហិរញ្ញវត្ថុ			100%

របាយការណ៍ហិរញ្ញវត្ថុ តារាងគុណភាព	(លានរៀល)		
	2014	2015	2016 (គ្មានសម្រេច)
ទ្រព្យសកម្ម	929,300.40	1,027,082.60	1,082,931.65
• ទ្រព្យសម្បត្តិ រោងចក្រ និងបរិក្ខារ	845,213.51	934,461.78	993,879.74
• ទ្រព្យសម្បត្តិ រយៈពេលខ្លី	74,705.77	83,336.88	80,031.31
• សន្និធិ	4,096.87	4,154.85	6,795.91
• គណនីស្រូវទទួល	17,100.77	20,739.43	25,104.57
• សាច់ប្រាក់	36,577.80	45,229.80	34,651.60
មូលធនរបស់ភាគហ៊ុនិក	473,885.08	510,192.54	534,613.01
• ដើមទុន	428,859.84	428,859.84	428,859.84
• ចំណេញរក្សាទុក	35,257.68	69,087.30	90,783.31
បំណុល	445,415.33	516,890.06	548,318.64
• បំណុលរយៈពេលខ្លី	27,628.51	30,707.10	38,720.30
• គណនីស្រូវបង់	10,834.86	10,898.45	15,713.89

របាយការណ៍ចំណេញខាត			
ចំណូល	168,966.63	198,839.02	208,981.25
ចំណេញដុល	-	-	-
ចំណេញប្រតិបត្តិការ	35,106.46	52,545.93	54,614.67
ចំណេញសុទ្ធ	35,301.80	38,307.46	26,720.47
ចំណេញភាគហ៊ុន ^(២) (រៀល)	548.77	595.49	415.37

របាយការណ៍លហូរសាច់ប្រាក់			
សាច់ប្រាក់ពីសកម្មភាពប្រតិបត្តិការ	45,327.50	64,751.84	69,015.91
សាច់ប្រាក់ពីសកម្មភាពវិនិយោគ	(32,179.18)	(105,522.67)	(81,306.90)
សាច់ប្រាក់ពីសកម្មភាពហិរញ្ញប្បទាន	(3,045.60)	49,422.82	1,712.79
លហូរសាច់ប្រាក់សុទ្ធ	10,102.72	8,652.00	(10,578.20)

ក្រុមហ៊ុនសវនកម្មសម្រាប់ឆ្នាំ២០១៥៖ PricewaterhouseCoopers (Cambodia) Ltd.

ក្រុមប្រឹក្សាភិបាល		មុនតំណែង	
១. ឯកឧត្តម លូ តិចឈន់	ប្រធានក្រុមប្រឹក្សាភិបាលទទួលបន្ទុកជាអន្តរាយក ក.ស.ស		
២. ឯកឧត្តម តឹក អ័តសំរេច	សមាជិក (តំណាងទីស្តីការគណៈរដ្ឋមន្ត្រី)		
៣. ឯកឧត្តម ផាន់ ផល្លា	សមាជិក (តំណាងក្រសួងសេដ្ឋកិច្ច និងហិរញ្ញវត្ថុ)		
៤. ឯកឧត្តម យន្ត ម៉ិន	សមាជិក (តំណាងអាជ្ញាធរនេត្តព្រះសីហនុ)		
៥. ឯកឧត្តម សុខ សុភ័ក្រ្ត	សមាជិក (តំណាងក្រសួងពាណិជ្ជកម្ម)		
៦. ឯកឧត្តម ស៊ុយ សាន	សមាជិក (តំណាងក្រសួងសាធារណៈការ និងដឹកជញ្ជូន)		
៧. លោក លូ លីវឌន	សមាជិក (តំណាងវិនិយោគិន ក.ស.ស)		

កំណត់សម្គាល់

១. អនុបាតជុំបូជីវ = បរិមាណជួញដូរសរុបក្នុងមួយឆ្នាំ/ចំនួនភាគហ៊ុនអវែណូត

* ចំនួនភាគហ៊ុនអវែណូត = ចំនួនភាគហ៊ុនចុះបញ្ជី - ភាគហ៊ុនរបស់ភាគហ៊ុនកាន់កាប់ភាគហ៊ុនចំនួនច្រើន^(១) - ភាគហ៊ុនិកយុទ្ធសាស្ត្រ - ភាគហ៊ុនលែបម្រុងទុកសម្រាប់មន្ត្រីនិយោជិត (ESOP)

* ភាគហ៊ុនិកយុទ្ធសាស្ត្រ សំដៅដល់ភាគហ៊ុនិកដែលជាអភិបាល បុគ្គលិកជាន់ខ្ពស់នៃបុគ្គលចុះបញ្ជីលក់មូលបត្រ និងសមាជិកគ្រួសារផ្ទាល់របស់បុគ្គលទាំងនោះ។

២. ថ្ងៃ/ចំណេញ = មធ្យមនៃថ្ងៃជួញដូរខ្ពស់បំផុតនិងទាបបំផុតក្នុងឆ្នាំ/ចំណេញក្នុងមួយភាគហ៊ុនក្នុងឆ្នាំមុន

៣. ថ្ងៃ/តម្លៃក្នុងបញ្ជី = ថ្ងៃចុងក្រោយ/តម្លៃក្នុងបញ្ជីក្នុងមួយភាគហ៊ុន

* តម្លៃក្នុងបញ្ជីរបស់ PWSA មិនរាប់បញ្ចូលភាគហ៊ុនប្រភេទ ក ដែលមានចំនួន ៣៩១.១០០.៩២២ និងមានតម្លៃបារីក ១.០០០រៀល

* តម្លៃក្នុងបញ្ជីរបស់ PPAP មិនរាប់បញ្ចូលភាគហ៊ុនប្រភេទ គ ដែលមានចំនួន ៩៣.៧២៩.១២០ និងមានតម្លៃបារីក ២.០០០រៀល

៤. រចនាសម្ព័ន្ធភាគហ៊ុនិក៖ គិតត្រឹមថ្ងៃទី៣១ ធ្នូ ឆ្នាំ២០១៦ ផ្អែកលើចំនួនភាគហ៊ុនសរុបដែលបានចុះបញ្ជី។

* សម្រាប់ PWSA ចំនួនភាគហ៊ុនសរុបដែលបានចុះបញ្ជី មិនរាប់បញ្ចូលភាគហ៊ុនប្រភេទ ក ដែលមានចំនួន ៣៩១.១០០.៩២២។

* សម្រាប់ PPAP ចំនួនភាគហ៊ុនសរុបដែលបានចុះបញ្ជី មិនរាប់បញ្ចូលភាគហ៊ុនប្រភេទ គ ដែលមានចំនួន ៩៣.៧២៩.១២០។

៥. ភាគហ៊ុនិកកាន់កាប់ភាគហ៊ុនចំនួនច្រើន ៖ ភាគហ៊ុនិកកាន់កាប់ភាគហ៊ុន $\geq 5\%$ នៃភាគហ៊ុនចុះបញ្ជី

៦. ចំណេញក្នុងមួយភាគហ៊ុនមុនឆ្នាំធ្វើ IPO = ចំណេញសុទ្ធជុំវិញចំនួនភាគហ៊ុនសរុបមុនពេលធ្វើ IPO

ចំណេញក្នុងមួយភាគហ៊ុននៅឆ្នាំធ្វើ IPO = ចំណេញសុទ្ធជុំវិញមធ្យមនៃចំនួនភាគហ៊ុនសរុបក្នុងឆ្នាំធ្វើ IPO ផ្អែកលើថ្ងៃចុះបញ្ជីលក់ភាគហ៊ុនដំបូង

៧. ភាគលាភជាសាច់ប្រាក់ក្នុងមួយភាគហ៊ុនរបស់ PPAP ក្នុងឆ្នាំ២០១៥ = ០ (យោងតាមសេចក្តីជូនដំណឹងស្តីពីការបែងចែកភាគលាភសម្រាប់ឆ្នាំ២០១៥ របស់ ក.ស.ក. ចុះថ្ងៃទី២៨ ខែមេសា ឆ្នាំ២០១៦ ក.ស.ក. បានសម្រេចបែងចែកភាគលាភជាសាច់ប្រាក់ចំនួន ២៥.៦០រៀលក្នុងមួយភាគហ៊ុនសម្រាប់ឆ្នាំ២០១៥ ប៉ុន្តែសម្រេចបង្ក្រាបភាគលាភនេះ ដោយទុកបូកជាមួយភាគលាភអប្បបរមា ៥%ក្នុងមួយឆ្នាំដែលបានធានាសម្រាប់ឆ្នាំ ២០១៦)

៨. ភាគលាភជាសាច់ប្រាក់ក្នុងមួយភាគហ៊ុនរបស់ PPAP ក្នុងឆ្នាំ២០១៦ ចំនួន ២៨១,៦០រៀល មានគិតបញ្ចូលនូវភាគលាភបន្តនៃឆ្នាំ ២០១៥ ចំនួន ២៥,៦០រៀល ។

ល.រ	នាមករណ៍ក្រុមហ៊ុន	អាជ្ញាបណ្ណ	អាសយដ្ឋានទំនាក់ទំនង
១	អេស៊ីលីដា ស៊ីឃ្យូរីធី ភីអិលស៊ី	ឈ្មួញជើងសា	<p>អាសយដ្ឋាន: ជាន់ទី ៥ អគារធនាគារ អេស៊ីលីដា ភីអិលស៊ី ការិយាល័យកណ្តាល អគារលេខ ២១ មហាវិថីព្រះមុនីវង្ស សង្កាត់ស្រះចក ខណ្ឌដូនពេញ រាជធានីភ្នំពេញ</p> <p>ទូរស័ព្ទ : ០២៣ ៩៩៩ ៩៦៦ / ០២៣ ៧២៣ ៣៨៨</p> <p>ទូរសារ : ០២៣ ៧២៣ ៣៧៧</p>
២	ខេប ស៊ីឃ្យូរីធី លីមីតធីត	ឈ្មួញជើងសា	<p>អាសយដ្ឋាន: អគារលេខ៩២០ ក្រុម ៦៧ ផ្លូវ ២៨៩ សង្កាត់បឹងកក់ ២ ខណ្ឌទួលគោក រាជធានីភ្នំពេញ</p> <p>ទូរស័ព្ទ : ០២៣ ៦៩៩ ៤០០០ / ០២៣ ៤៥៥ ៩៥៨៨</p> <p>ទូរសារ : ០២៣ ៤២៦ ៦២៨</p>
៣	ខេមបូឌា - វៀតណាម ស៊ីឃ្យូរីធី ភីអិលស៊ី	ឈ្មួញជើងសា	<p>អាសយដ្ឋាន: ផ្ទះលេខ ៣៧០ មហាវិថីព្រះមុនីវង្ស សង្កាត់បឹងកេងកង ខណ្ឌចំការមន រាជធានីភ្នំពេញ</p> <p>ទូរស័ព្ទ : ០២៣ ៧២៣ ៨៩៩</p> <p>ទូរសារ : ០២៣ ៧២៣ ៨៩០</p>
៤	កម្ពុ ស៊ីឃ្យូរីធី ភីអិលស៊ី	អ្នកធានាទិញមូលបត្រ	<p>អាសយដ្ឋាន: អគារកម្ពុប៊ែរីង ជាន់ទី៦ លេខ២៣ ផ្លូវក្រមួនស (ផ្លូវ១១៤) សង្កាត់ផ្សារថ្មី ខណ្ឌដូនពេញ រាជធានីភ្នំពេញ</p> <p>ទូរស័ព្ទ : ០២៣ ៩៩៩ ៨៨០</p> <p>ទូរសារ : ០២៣ ៩៩៩ ៨៨៣</p>
៥	កាណា ស៊ីឃ្យូរីធី អិលធីឌី	អ្នកធានាទិញមូលបត្រ	<p>អាសយដ្ឋាន: វិមានកាណាឌីយ៉ា ជាន់ទី១៥ ផ្លូវព្រះអង្គឌួង (កែងមហាវិថីព្រះមុនីវង្ស) សង្កាត់វត្តភ្នំ ខណ្ឌដូនពេញ រាជធានីភ្នំពេញ</p> <p>ទូរស័ព្ទ : ០២៣ ៨៦៨ ២២២</p> <p>ទូរសារ : ០២៣ ៤២៧ ០៦៤</p>
៦	ហ្គោលផេន ហ្វីរឈូន (ខេមបូឌា) ស៊ីឃ្យូរីធី ភីអិលស៊ី	ពាណិជ្ជករមូលបត្រ	<p>អាសយដ្ឋាន: ១៧៤ ABCD, មហាវិថីម៉ៅសេទុន, សង្កាត់ទំនប់ទឹក ខណ្ឌចំការមន រាជធានីភ្នំពេញ (អតីតអគារ Ming Wouy)</p> <p>ទូរស័ព្ទ : ០២៣ ២១៨២២៨ / ០២៣ ២១៨ ៣៨៨</p> <p>ទូរសារ : ០២៣ ២១០ ១១១</p>
៧	ភ្នំពេញ ស៊ីឃ្យូរីធី ភីអិលស៊ី	អ្នកធានាទិញមូលបត្រ	<p>អាសយដ្ឋាន: GT Tower ជាន់ទី២ ផ្លូវ ១៦៩ មហាវិថី Tchechoslovaquie សង្កាត់វាលវែង ខណ្ឌព្រៃកក រាជធានីភ្នំពេញ</p> <p>ទូរស័ព្ទ : ០២៣ ៤២៦ ៩៩៩</p> <p>ទូរសារ : ០២៣ ៤២៦ ៤៩៥</p>
៨	អ អេច ប៊ី ឥណ្ឌូណេណា ស៊ីឃ្យូរីធី ម.ក	អ្នកធានាទិញមូលបត្រ	<p>អាសយដ្ឋាន: អគារ ១-៣ ជាន់ទី ២-៣ ផ្លូវលេខ ២៧១ សង្កាត់ទឹកថ្លា ខណ្ឌសែនសុខ រាជធានីភ្នំពេញ</p> <p>ទូរស័ព្ទ : ០២៣ ៩៦៩ ១៦១</p> <p>ទូរសារ : ០២៣ ៩៦៩ ១៧១</p>
៩	អេសប៊ីអាយ រ៉ូយ៉ាល់ ស៊ីឃ្យូរីធី	អ្នកធានាទិញមូលបត្រ	<p>អាសយដ្ឋាន: ជាន់ទី១៣ វិមានភ្នំពេញ អគារលេខ២៤៥ មហាវិថីព្រះមុនីវង្ស សង្កាត់ បឹងព្រលិត ខណ្ឌព្រៃកក រាជធានីភ្នំពេញ</p> <p>ទូរស័ព្ទ : ០២៣ ៩៩៩ ៥៩៥</p> <p>ទូរសារ : ០២៣ ៩៩៦ ៩៧៣</p>
១០	យាន់តា ស៊ីឃ្យូរីធី (ខេមបូឌា) ភីអិលស៊ី	អ្នកធានាទិញមូលបត្រ	<p>អាសយដ្ឋាន: អគារលេខ៦៤ ជាន់ទី៤ មហាវិថីព្រះនរោត្តម សង្កាត់ជ័យជំនះ ខណ្ឌដូនពេញ រាជធានីភ្នំពេញ</p> <p>ទូរស័ព្ទ : ០២៣ ៨៦០ ៨០០ / ០៩២ ៧៧៧ ៣០៩</p> <p>ទូរសារ : ០២៣ ២២៤ ១២៦</p>

ផ្សារមូលបត្រកម្ពុជា



CSX ក្រុមហ៊ុនផ្សារមូលបត្រកម្ពុជា

អាគារ ផ.ម.ក វិថីព្រះមហាក្សត្រីយានី ភ្នំពេញ (ផ្លូវ១០៦) សង្កាត់វត្តភ្នំ

ខណ្ឌដូនពេញ រាជធានីភ្នំពេញ ព្រះរាជាណាចក្រកម្ពុជា

ទូរសព្ទ: (៨៥៥) ២៣ ៩៥ ៨៨៨៨/២៣ ៩៥ ៨៨៨៥

ទូរសារ: (៨៥៥) 23 99 55 58

 info@csx.com.kh

 www.csx.com.kh

 <https://www.facebook.com/cambodia.csx/>